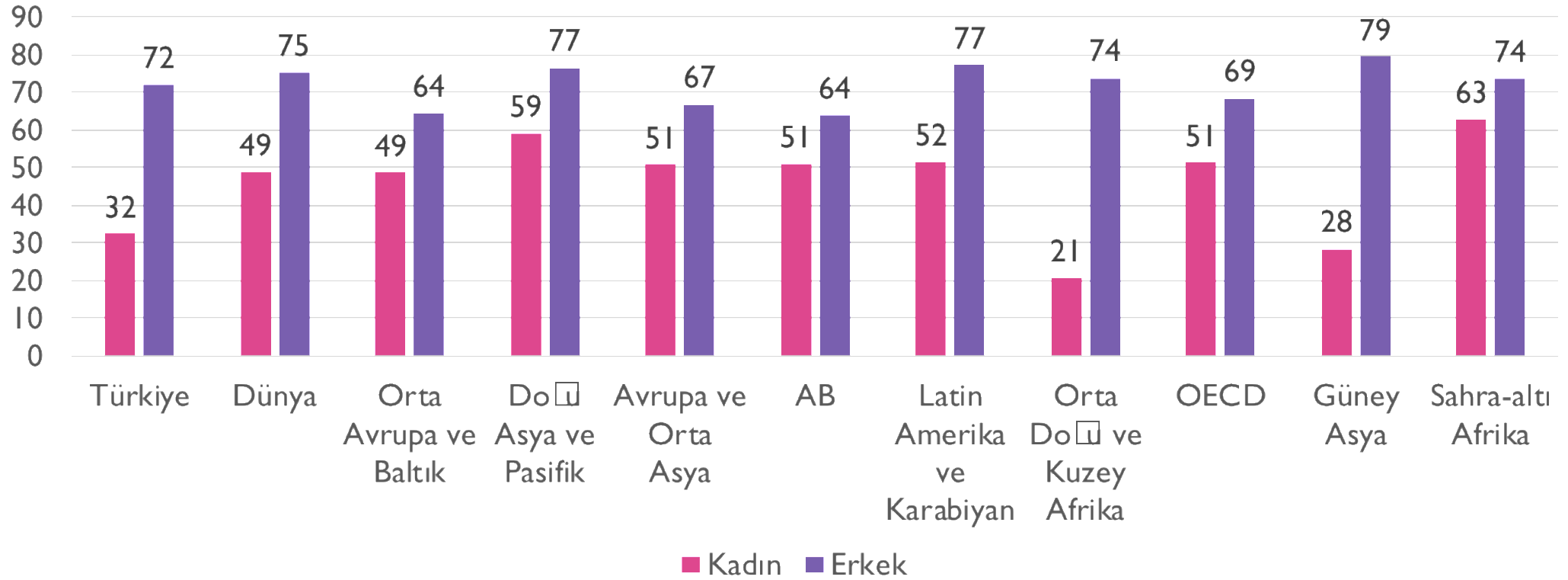


# TÜRKİYE'DE KADIN EMEĞİ VE İSTİHDAMININ MEVCUT DURUMU

21.YÜZYIL PLANLAMA - 21 NİSAN 2018

GÜLAY TOKSÖZ VE EMEL MEMİŞ

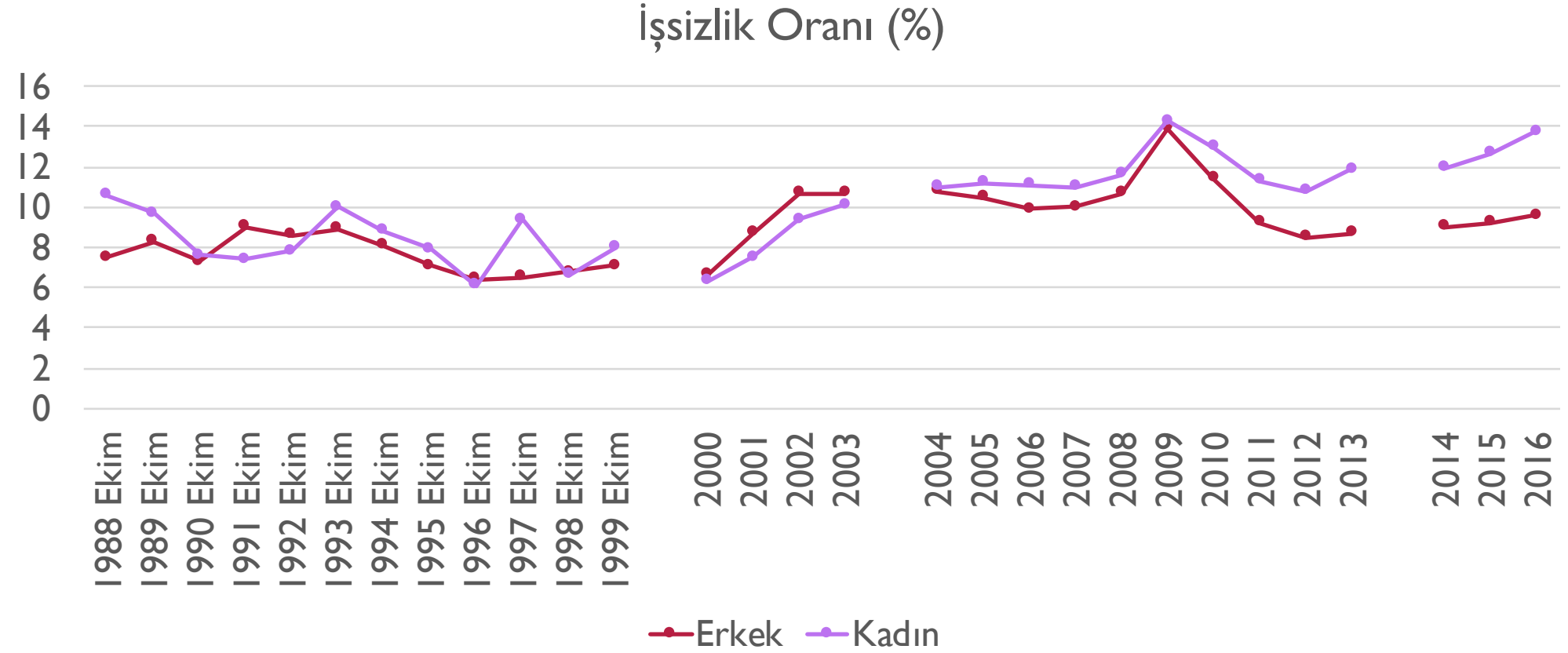
# İŞGÜCÜNE KATILIM ORANI (%), 15 YAŞ VE ÜSTÜ, 2017, ILO TAHMİNİ



# TEMEL GÖSTERGELER

(15+ yaş, Bin) - 2017	Kadın	Erkek
İşgücü	10.159	21.484
İşgücüne katılım oranı (%)	33.6	72.5
İstihdam	8.729	19.460
İstihdam oranı (%)	28.9	65.6
İşsiz	1.431	2.024
İşsizlik oranı (%)	14.1	9.4
Tarım dışı işsizlik oranı (%)	18.5	10.7
İşgücü dışında kalanlar	20.085	8.166
İşgücü dışında kalma oranı (%)	66.4	27.5
Kaynak: TÜİK İşgücü İstatistikleri		

# TEMEL GÖSTERGELER

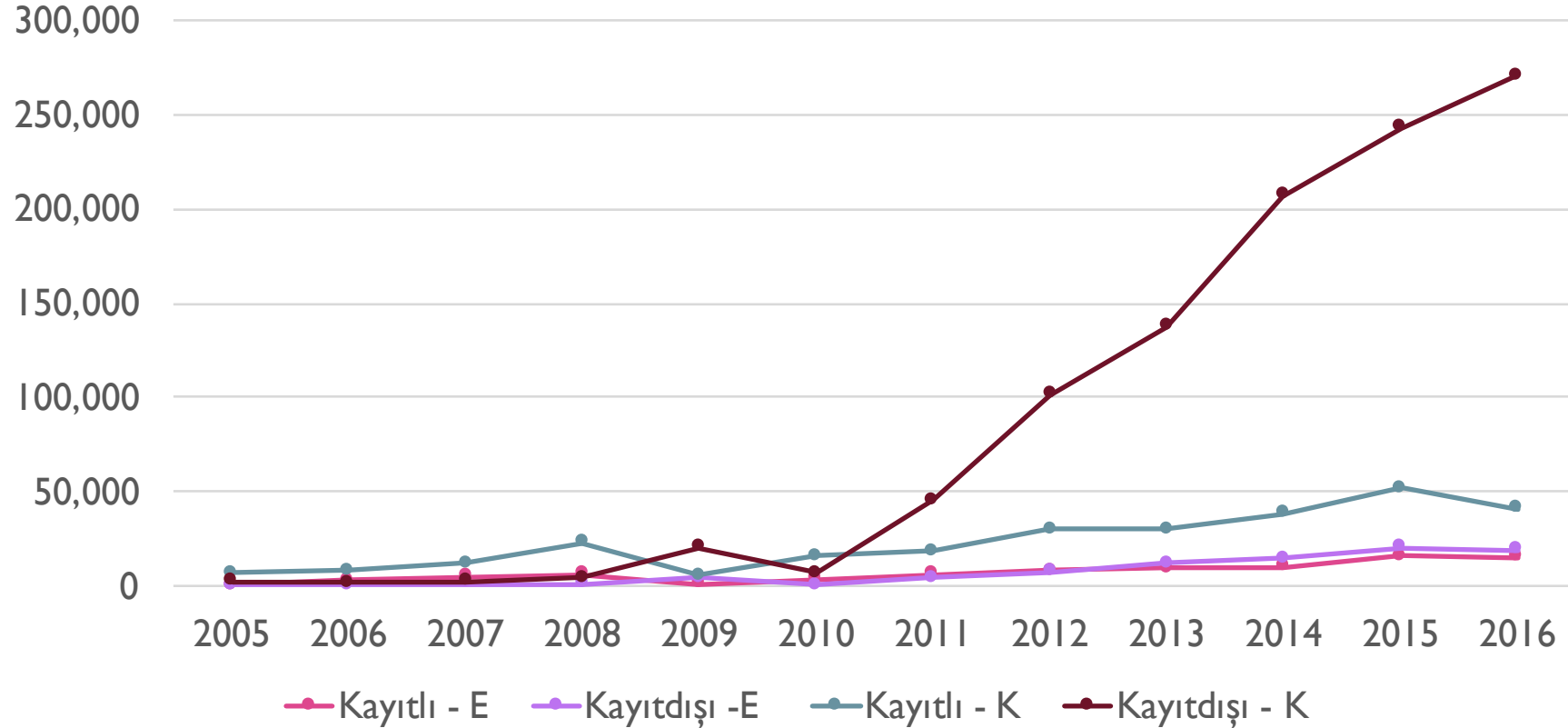


Kaynak: TÜİK İşgücü İstatistikleri

# TEMEL GÖSTERGELER NASIL BİR DEĞİŞİM OLDU?

- Sektörel dağılım: K: %28 tarım, %14 sanayi, %56 hizmetler
  - E: %15 tarım, %21 sanayi, %53 hizmetler, %10 inşaat
  - Değişimde en büyük pay tarıma ait, izleyen en yüksek toptan ve perakende ile insan sağlığı ve sosyal hizmetler
  - Bir önceki yıldaki istihdama kıyasla en yüksek artış gayrimenkul faaliyetleri!
- Kayıtdışı: Yeni istihdamın yarısı kayıtdışı (K: %50 E:%45)  
tarım dışında artan istihdamın önemli bir kısmı yine (K:%40 E:%28) kayıtdışı
- En yüksek oranda değişim kadın işsiz sayısında (%8 artış), işgücünde değişim 100 ise:  
K: 20 ---- E:3 işsizler arasında

# BARINACAK YER SAĞLANMAKSIZIN VERILEN SOSYAL HİZMETLERDE İSTİHDAM



Kaynak: TÜİK İşgücü İstatistikleri

# İŞGÜCÜ DIŞINDA KALMA YA DA EĞRETİ İŞLERDE ÇALIŞMA NEDENLERİ

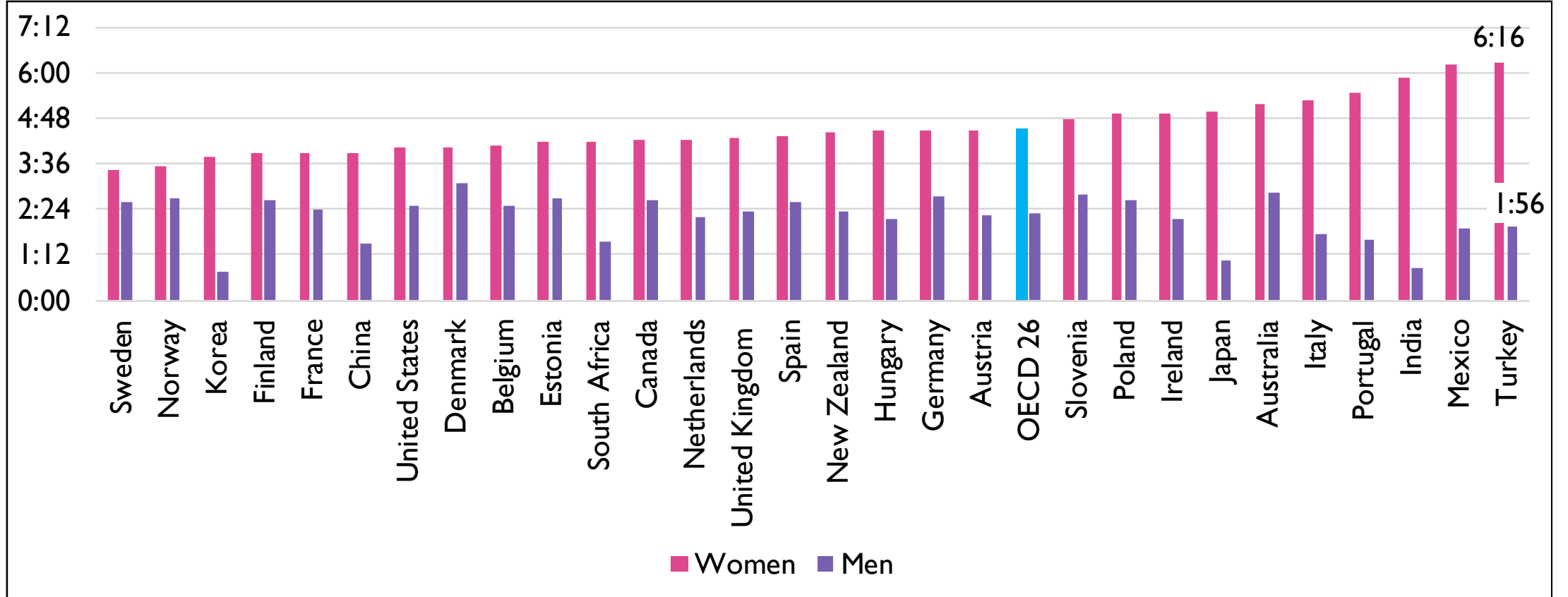
- Çalışma koşulları
  - Kayıtdışı, ücretsiz aile işçiliği
  - Geçici, yarı zamanlı çalışma
  - Uzun çalışma saatleri
  - Cinsiyete dayalı ücret açığı (% 13, lise altı eğitilmiş %24, üniversite mezunu %9 (Tekgüç vd. 2016))
- Hane içi eşitsiz, cinsiyetçi işbölümü ve uzantıları

## İşgücü dışında kalma nedenleri II: Kadınların bakım yükümlülükleri

- Gelir getirici çalışma ve hane içinde karşılıksız çalışmanın adaletsiz dağılımı
- Ev ve bakım işleri => işgücüne düşük katılım (K: % 55.3 ev işleri ve bakım yükü , %4.8 emekli (E: %39.4))
- İstihdamdaki kadınların çifte iş yükü
  - Okul öncesi bakım/eğitim hizmetleri çok yetersiz
  - Yaşlı ve engelli hizmetleri çok yetersiz

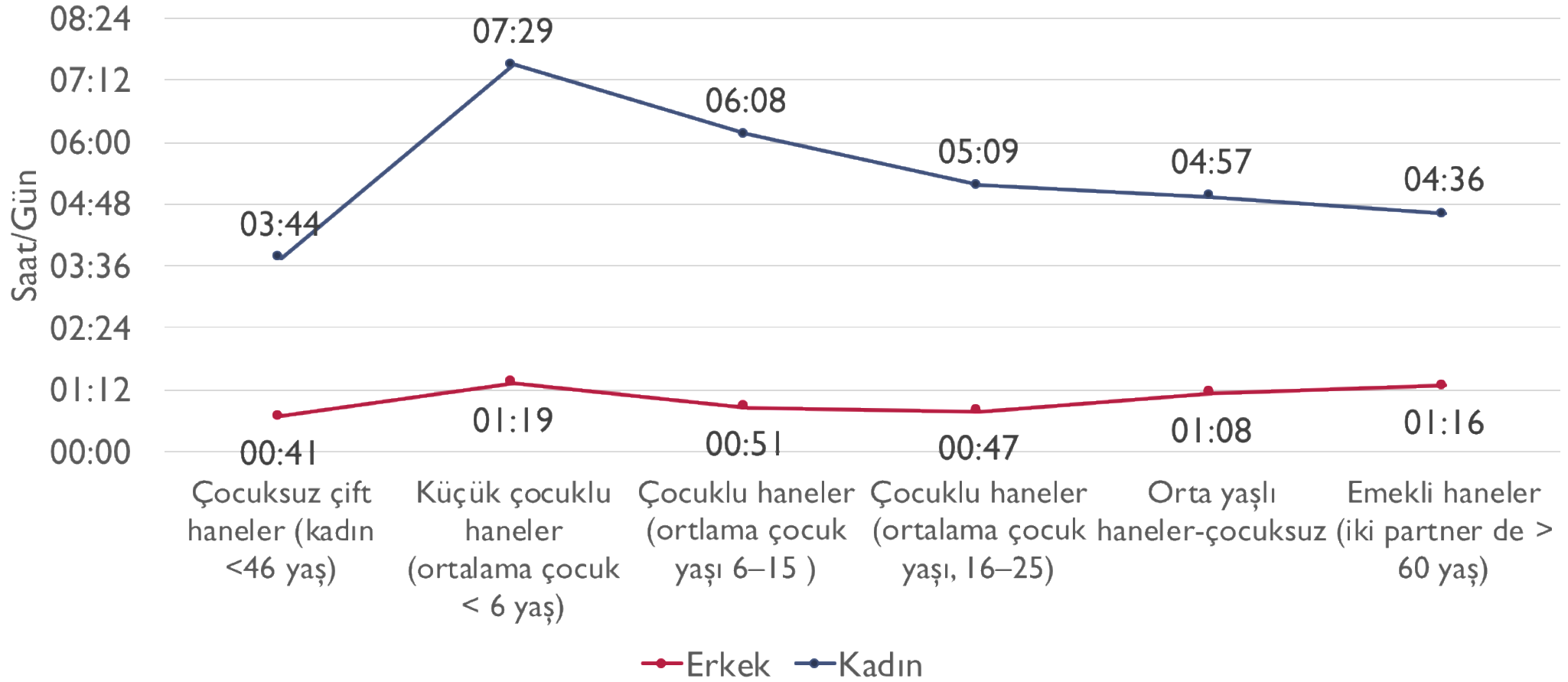


# KARŞILIKSIZ ÇALIŞMA SÜRESİ (SAAT), OECD, 15-64 YAŞ



Kaynak: OECD İstatistikleri

# KARŞILIKSIZ BAKIM EMEĞİ



Kaynak: Kongar ve Memiş (2017)

	<b>Çocukların eğitim hizmetleri veya kurumsal bakım hizmetlerinden yararlanma oranı</b>	<b>Yararlanma oranı</b>	<b>AB ülkeleri ortalaması</b>	<b>OECD ortalaması</b>
<b>2.1</b>	<b>-3-6 yaş arası okullaşma oranları (MEB)</b>			
	3 yaş	%12.5	%80	%70
	4 yaş	%36.1	%90	%87
	5 yaş	%70.4	%95	%95
<b>2.2</b>	<b>-3 yaş altı bakım hizmetlerinden yararlanma*</b>	Veri yok	%32	%39

Kaynak: MEB, OECD, AB İstatistikleri.

# ERKEN ÇOCUKLUK EĞİTİMİNE KAMU YATIRIMI İLK KARACAN VD. (2014)

- 6 yaşın altındaki çocukların okul öncesi eğitime katılımında OECD ortalamasını yakalaması için okul öncesi eğitim programlarında 3,27 milyon ek yer
  - harcama 20,7 milyar TL'lik bir artış,
  - GSYH'nin yaklaşık %1,36'sı tutarında bir harcama.
- EÇBOÖE altyapı ve toplu konut yatırımlarını da içeren inşaat sektörü ile karşılaştırma:
- EÇBOÖE - 719 bin iş -2,5 katı doğrudan ve dolaylı yeni iş
- İnşaat sektörü - 290 bin yeni iş

# BAKIMA YÖNELİK KAMU YATIRIMI

- EÇBOOE - yeni işlerde kadınların payı %73 - İnşaat sektörü %6
- EÇBOOE - erkekler için yaratılacak iş sayısı (195 bin) inşaat sektöründe yaratılacak işlerin (272 bin) %72'si kadar.
- Planlama çalışmaları yatırımlar içinde bakıma yönelik yatırımlara yer vermeli.
  - SKH: 5, 8, 10
    - kapsayıcı ve sürdürülebilir kalkınma ve yoksulluğun azaltılması,
    - toplumsal cinsiyet eşitliğinin geliştirilmesi,
    - insana yakışır işler yaratılması.