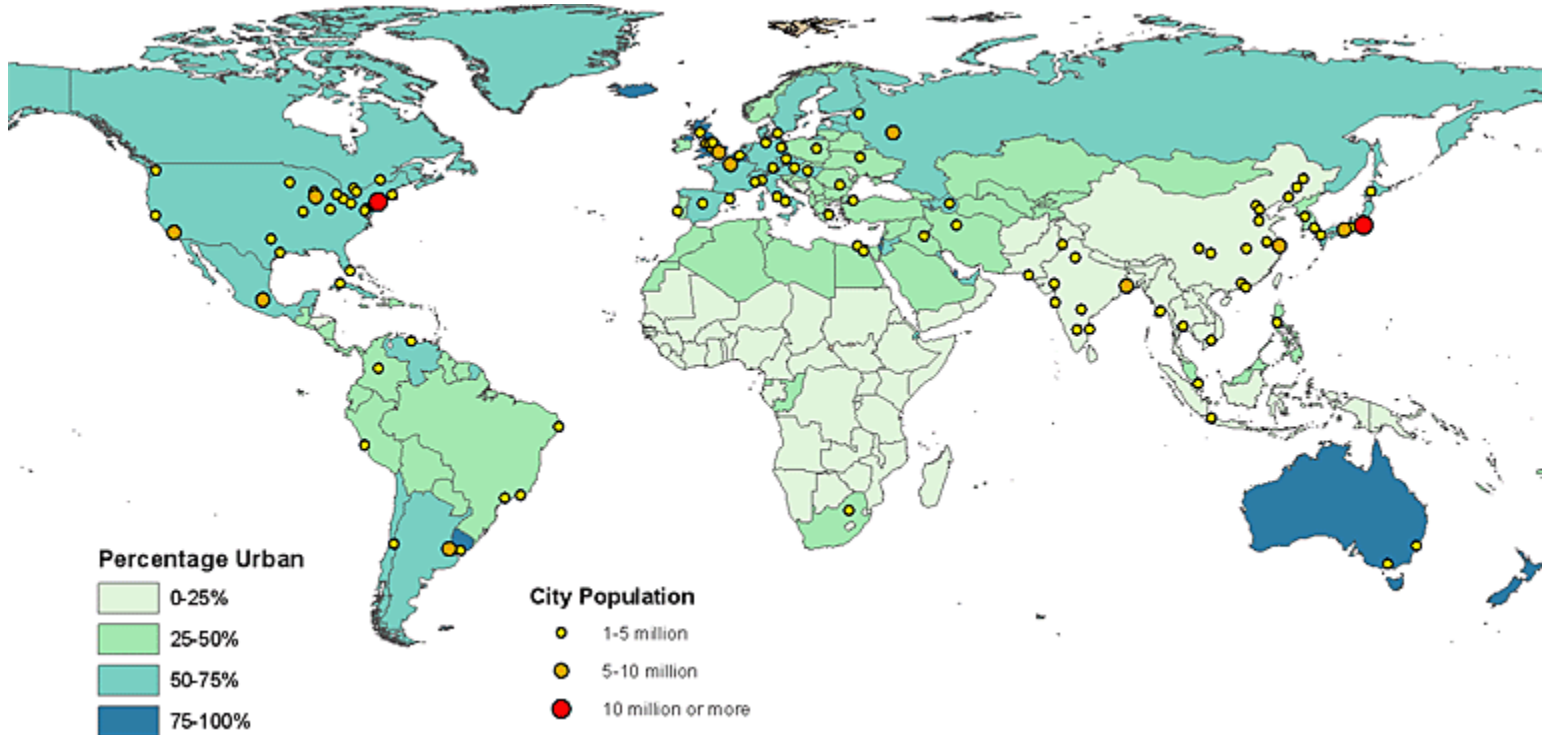
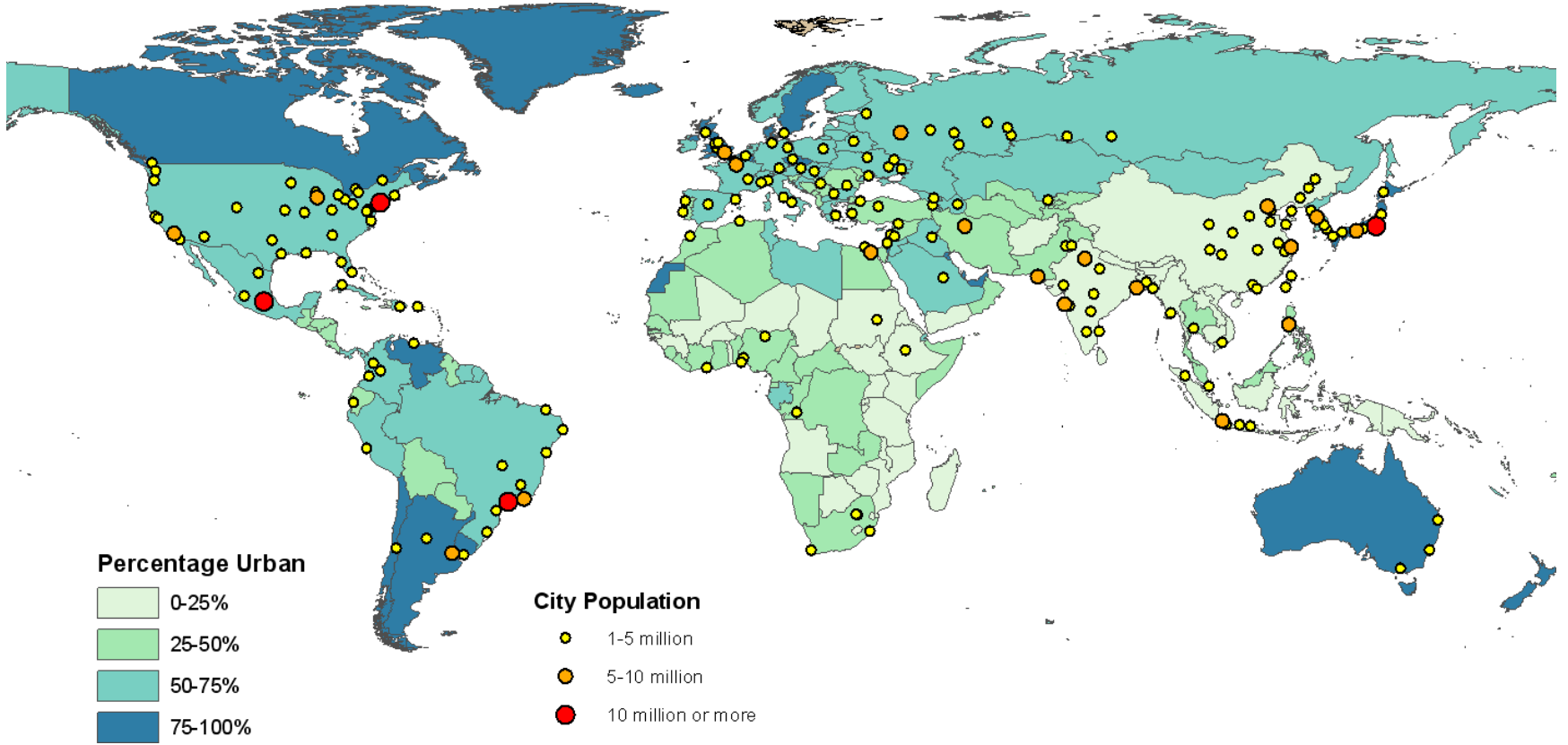


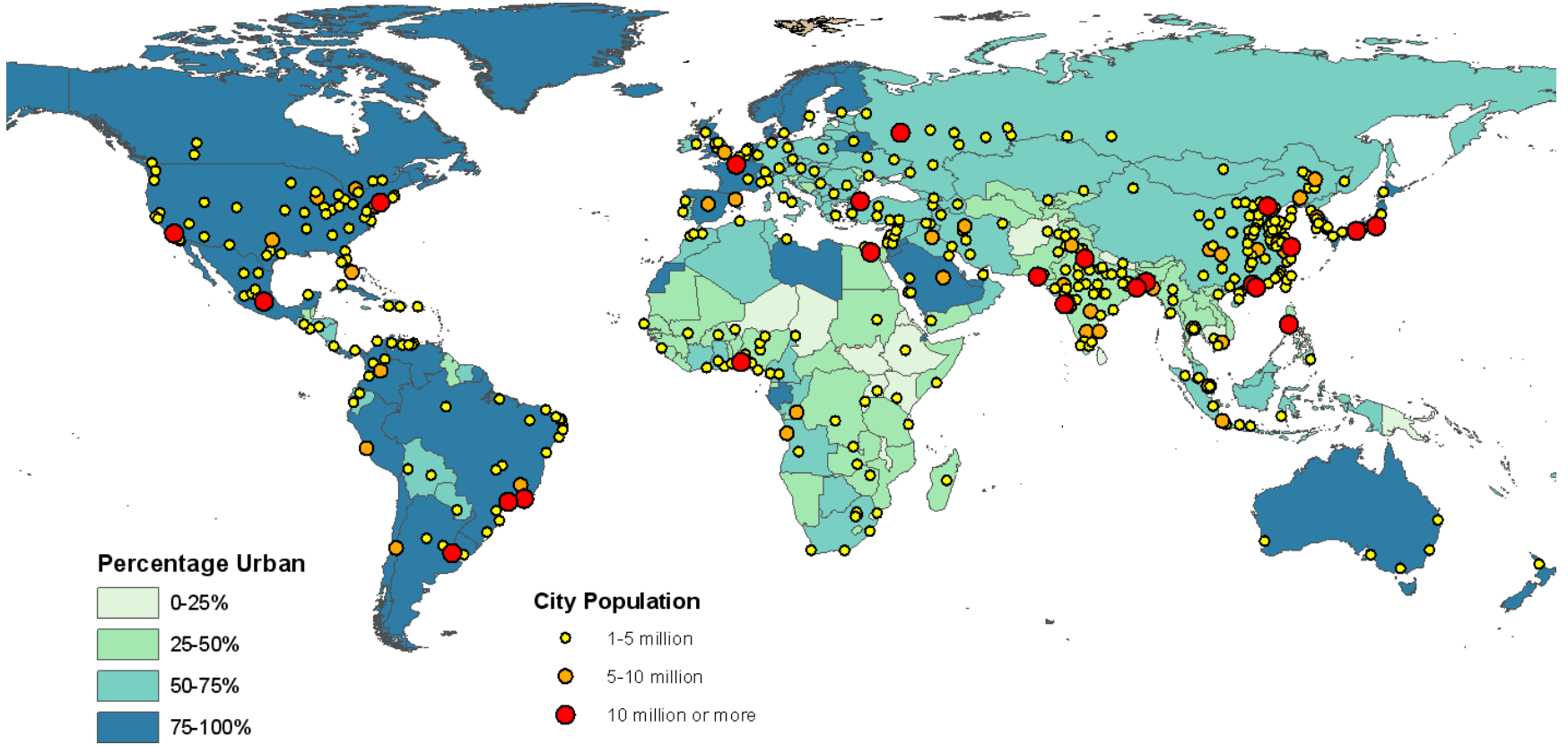
Harita 1: Büyüklüğe Göre Kentsel Nüfus Yüzdeleri ve Kümelenmeleri, 1960



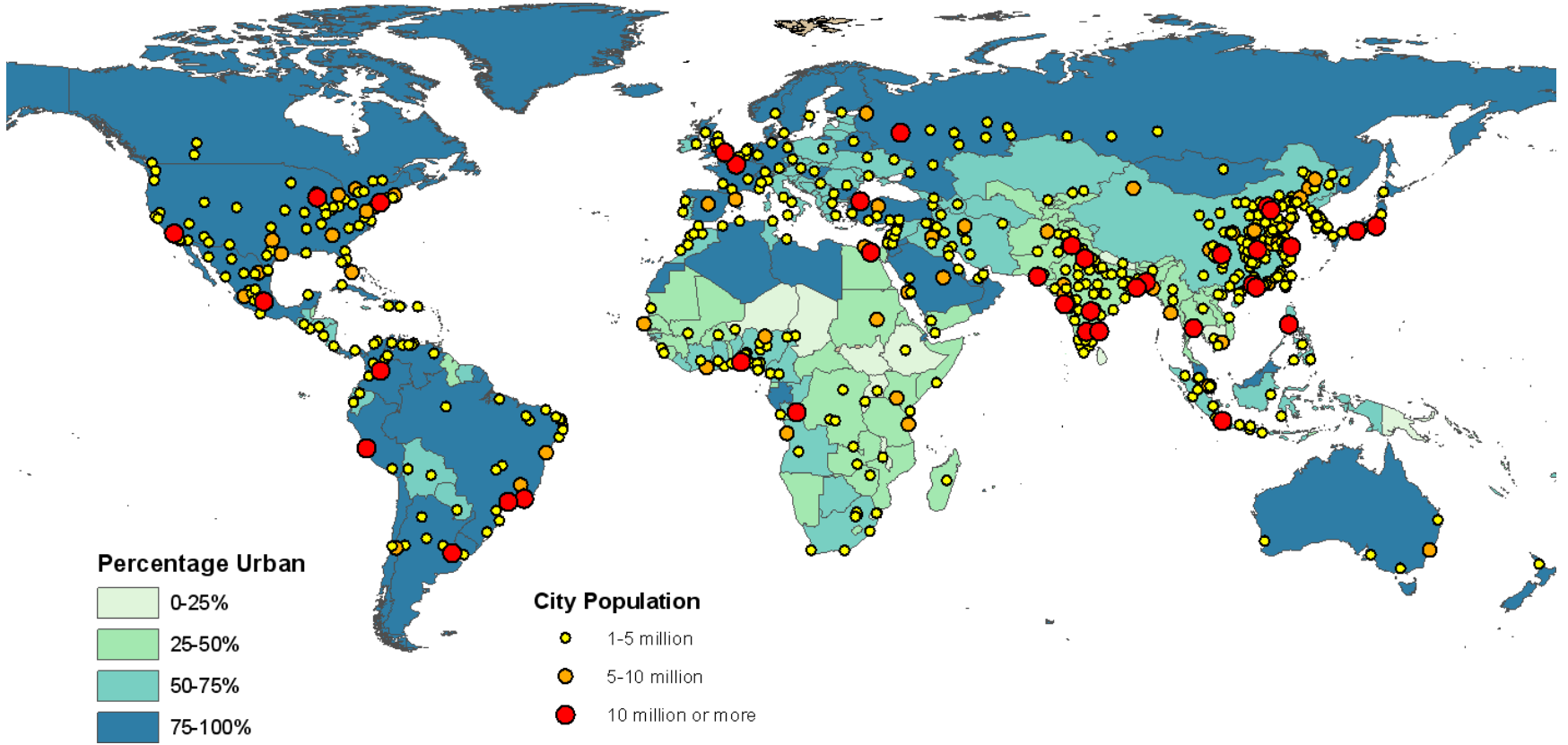
Harita 2: Büyüklüğe Göre Kentsel Nüfus Yüzdeleri ve Kümeleneimleri, 1980



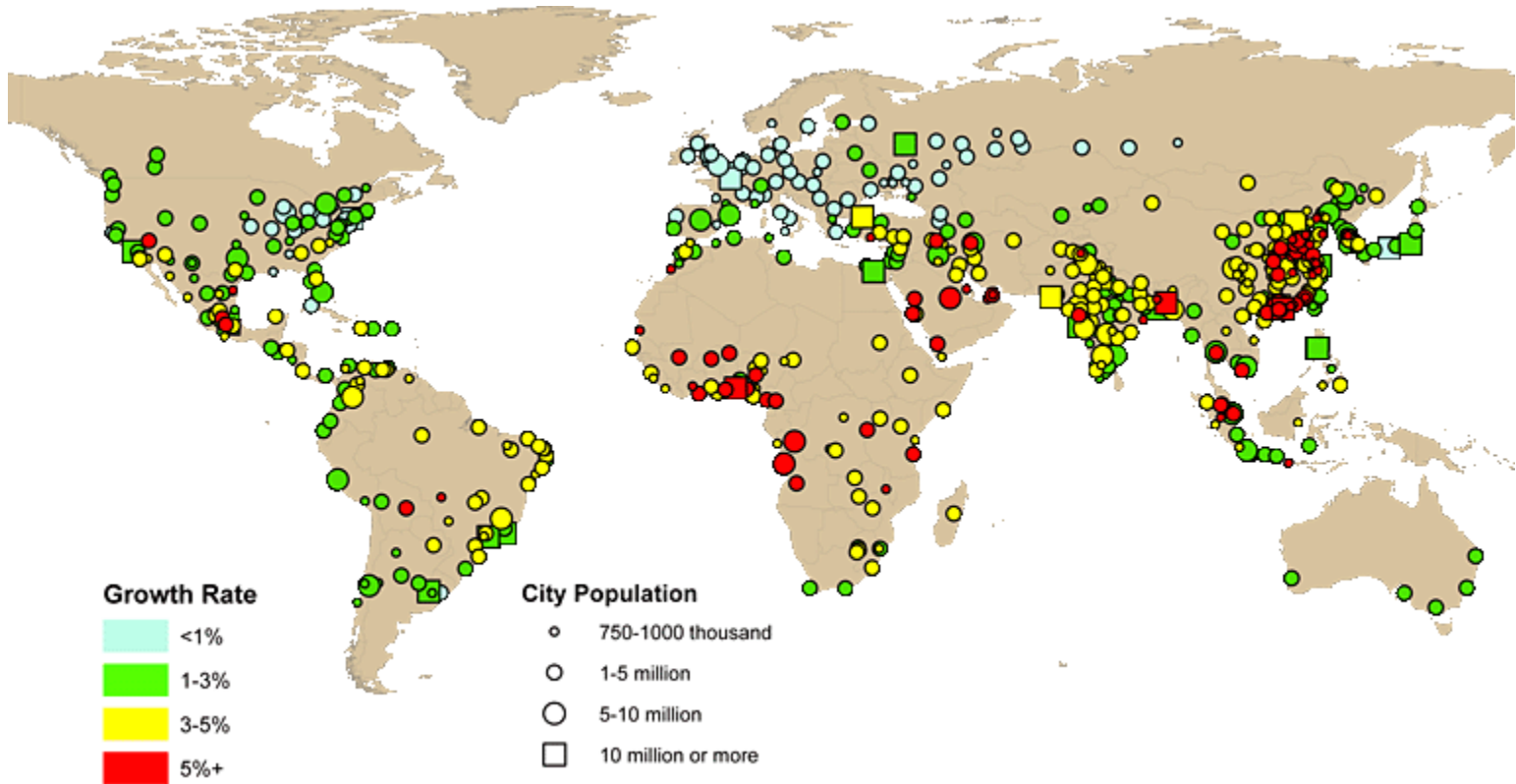
Harita 3: Büyüklüğe Göre Kentsel Nüfus Yüzdeleri ve Kümellemeleri, 2011



Harita 4: Büyüklüğe Göre Kentsel Nüfus Yüzdeleri ve Kümelenmeleri, 2025



Harita 5: Kentsel Kümelerin Büyüme Oranları, 1970-2011



Dünya Kırsal ve Kentisel Nüfusu (1950-2050)

1950	1960	1970	1980	1990	2000	2010	2020	2030	2050
(Kırsal) 1.786.734	2.018.775	2.343.767	2.699.779	3.025.020	3.264.138	3.337.311	3.366.710	3.337.472	3.053.953
(Kentisel) 745.495	1.019.638	1.352.419	1.753.229	2.281.405	2.858.632	3.558.578	4.289.818	4.983.908	6.252.175

Tablo: Yıllar İtibariyle Dünyada ve Türkiye'de Kentsel Nüfus (%)

Yıllar	Dünya (%)	Türkiye(%)
1950	29,4	24,8
1955	31,4	28,6
1960	33,6	31,5
1965	35,5	34,2
1970	36,6	38,2
1975	37,7	41,6
1980	39,4	43,8
1985	41,2	52,4
1990	43,0	59,2
1995	44,8	62,1
2000	46,7	64,7
2005	49,1	66,8
2010	51,6	70,5
2015	53,9	75,1

Dönemlere Göre Kentsel Nüfusun Artış Oranı (Dünya- Gelişmiş Ülkeler- Az Gelişmiş Ülkeler- En Az Gelişmiş Ülkeler)

1950- 1955	1960- 1965	1970- 1975	1980- 1985	1990- 1995	2000- 2005	2010- 2015	2020- 2025	2030- 2035	2040- 2045	2045- 2050
(Dünya) 3,1	3,0	2,6	2,7	2,3	2,2	2,0	1,6	1,3	1,1	1,0
(Gelişmişler) 2,4	2,0	1,4	0,9	0,7	0,8	0,7	0,5	0,3	0,3	0,2
(Az Gelişmişler) 4,2	4,1	3,7	3,9	3,2	2,8	2,4	1,9	1,5	1,3	1,2
(En az gelişmişler) 4,5	5,4	4,5	4,6	4,3	3,8	3,7	3,5	3,2	2,9	2,7

Dönemlere Göre Kırsal Nüfusun Artış Oranı (Dünya- Gelişmiş Ülkeler- Az Gelişmiş Ülkeler- En Az Gelişmiş Ülkeler)

	1960										
1950- 1955	1960- 1965	1970- 1975	1980- 1985	1990- 1995	2000- 2005	2010- 2015	2020- 2025	2030- 2035	2040- 2045	2045- 2050	
(Dünya)	1,2	1,2	1,6	1,1	0,9	0,3	0,1	0,0	-0,2	-0,5	-0,7
(Gelişmişler)	-0,2	-0,5	-0,5	-0,2	-0,2	-1,0	-0,9	-0,9	-1,1	-1,2	-1,2
(Az Gelişmişler)	1,6	1,6	1,9	1,3	1,0	0,4	0,2	0,0	-0,2	-0,5	-0,6
(En az gelişmişler)	1,9	2,1	1,8	2,1	2,3	1,9	1,6	1,2	0,8	0,4	0,2

1950 Yılında En Büyük 15 Kent

1	New York	12,34
2	Tokyo	11,27
3	Londra	8,36
4	Paris	6,28
5	Moskova	5,36
6	Buenos Aires	5,10
7	Şikago	5,00
8	Kalküta	4,51
9	Şanghay	4,30
10	Osaka-Kobe	4,15
11	Los Angeles	4,05
12	Berlin	3,34
13	Philadelphia	3,13
14	Rio de Janeiro	2,95
15	Saint Petersburg	2,90

1960 Yılında En Büyük 15 Kent

1	Tokyo	16,68
2	New York	14,16
3	Londra	8,20
4	Paris	7,41
5	Shanghai	6,82
6	Buenos Aires	6,60
7	Los Angeles	6,53
8	Osaka-Kobe	6,23
9	Şikago	6,18
10	Moskova	6,17
11	Kalküta	5,65
12	Mexico City	5,01
13	Rio de Janeiro	4,37
14	Bombay	4,06
15	Sao Paulo	3,97

1970 Yılında En Büyük 15 Kent

1	Tokyo	23,30
2	New York	16,19
3	Osaka-Kobe	9,41
4	Mexico City	8,77
5	Los Angeles	8,38
6	Paris	8,21
7	Buenos Aires	8,10
8	Sao Paulo	7,62
9	Londra	7,51
10	Moskova	7,11
11	Şikago	7,11
12	Kalküta	6,93
13	Rio de Janeiro	6,64
14	Şanghay	6,04
15	Bombay	5,81

1980 Yılında En Büyük 15 Kent

1	Tokyo	28,55
2	New York	15,60
3	Mexico City	13,01
4	Sao Paulo	12,09
5	Osaka-Kobe	9,99
6	Los Angeles	9,51
7	Buenos Aires	9,42
8	Kalküta	9,03
9	Paris	8,67
10	Bombay	8,66
11	Rio de Janeiro	8,58
12	Seul	8,26
13	Moskova	8,14
14	Londra	7,66
15	Kahire	7,35

1990 Yılında En Büyük 15 Kent

1	Tokyo	32,53
2	New York	16,09
3	Mexico City	15,31
4	Sao Paulo	14,78
5	Bombay	12,44
6	Osaka-Kobe	11,04
7	Kalküta	10,89
8	Los Angeles	10,88
9	Seul	10,54
10	Buenos Aires	10,51
11	Delhi	9,73
12	Rio de Janeiro	9,59
13	Paris	9,33
14	Kahire	9,06
15	Moskova	8,99

2000 Yılında En Büyük 15 Kent

1	Tokyo	34,45
2	Mexico City	18,02
3	New York	17,85
4	Sao Paulo	17,10
5	Bombay	16,37
6	Delhi	15,73
7	Shanghai	13,96
8	Kalküta	13,06
9	Buenos Aires	11,85
10	Los Angeles	11,81
11	Osaka-Kobe	11,17
12	Rio de Janeiro	10,80
13	Dakka	10,28
14	Kahire	10,17
15	Pekin	10,16

2010 Yılında En Büyük 15 Kent

1	Tokyo	36,93
2	Delhi	21,94
3	Mexico City	20,14
4	New York	20,10
5	Sao Paulo	19,65
6	Şanghay	19,55
7	Bombay	19,42
8	Pekin	15,00
9	Dakka	14,93
10	Kalküta	14,28
11	Karaçi	13,50
12	Buenos Aires	13,37
13	Los Angeles	13,22
14	Rio de Janeiro	11,87
15	Manila	11,65

2015 Yılında En Büyük 30 Kent

1	Tokyo	37,05
2	Delhi	24,16
3	Bombay	21,80
4	Sao Paulo	21,30
5	Mexico City	20,08
6	New York	19,97
7	Şanghay	17,84
8	Kalküta	16,92
9	Dakka	16,62
10	Karaçi	14,82
11	Buenos Aires	13,40
12	Pekin	13,33
13	Los Angeles	13,16
14	Manila	12,59
15	Lagos	12,43

2015 Yılında En Büyük 30 Kent

16	Rio de Janeiro	12,40
17	Kahire	11,66
18	Osaka-Kobe	11,37
19	İstanbul	11,16
20	Paris	10,78
21	Kinşasa	10,67
22	Moskova	10,64
23	Çongçing	9,85
24	Shenzhen	9,83
25	Seul	9,77
26	Cakarta	9,71
27	Guangzhou, Guangdong	9,67
28	Lima	9,66
29	Bogota	9,52
30	Şikago	9,51